

Моніторинг якості навчання

Відповідно до плану роботи школи та з метою виявлення, порівняння та аналізу рівня навчальних досягнень учнів адміністрацією школи вивчено рівень успішності учнів з предметів навчального плану та проаналізовано семестрове оцінювання навчальних досягнень учнів. Особливістю підсумкового контролю було те, що навчання учнів здійснювалося віддалено з використанням елементів дистанційного навчання.

Загальні результати відображені в таблиці:

	Середній бал	2016-2017		2017-2018		2018-2019		2019-2020		Успішність	2016-2017		2017-2018		2018-2019		2019-2020		Якісний показник	2016-2017		2017-2018		2018-2019		2019-2020		
		I	II	I	II	I	II		II		I	II	I	II	I	II	I	II		I	II	I	II	I	II	I	II	I
Укр.мова	6.4	6.7	6.7	6,4	6.6	6,3	6,4	6,07	6,4	85	78	89.5	90	88	78	80	85	82	55	67	59	51	54	53	60	46	48	
Укр літ	6.9	7	7.1	6,8	7.0	6,9	6,8	6,7	6,9	93	97	91.9	93	90	97	93	89	89	63	65	68	61	64	60	65	62	62	
Рос.мова	6.4	6.9	6.8	6,3	6.4	6,3	6,2	5,9	6,1	89	88	91	93	89	88	94	86	86	59	66	59	56	58	57	60	57	56	
Зар. літ	6.9	7.4	7.1	6,7	6.8	7,1	6,9	6,7	6,7	95	94	96	96	94	94	96	94	94	52	64	60	48	58	46	48	46	46	
Анг.мова	5.4	5.2	5.6	5,1	5.3	5,5	5,6	5,6	5,4	77	74	78.1	80	78	76	78	74	76	34	29	34	36	38	36	30	34	32	
Фізика	5.5	5.5	6.4	5,3	5.4	5,5	5,0	5,3	5,6	61	70	68	56	59	62	56	58	58	38	26	47	37	41	37	36	38	38	
Астрономія	9.0		8.8	-	9.5	-	9,1	-	8,9	100	-	100	-	100	-	100	-	100	64	-	62	-	64	-	66	-	64	
Хімія	5.2	4.8	4.44	5,2	5.1	5,2	5,2	5,7	5,7	72	72	71.8	73	67	72	73	72	72	27	18	18.	26	28	26	28	34	34	
Біологія	5.6	5.8	5.7	5,5	5.3	5,4	5,5	5,8	5,8	78	80	84.2	75	71	80	75	79	76	32	37	34	28	32	30	34	32	32	
Географія	5.6	6.5	6	5,4	5.4	5,4	5,4	5,5	5,5	80	83	85	69	76	83	82	84	80	38	54	46	36	32	32	33	33	34	
Природозн.	6.8	6,4	6,6	6,6	6,8	6,8	7,0	7,2	7,2	87	84	86	88	88	84	86	88	88	65	68	66	64	66	66	62	64	64	
Історія Укр	6.8	8	7.2	6,6	6.8	6,6	6,5	6,5	6,5	95	100	99.5	87	88	100	87	100	100	59	84	69. 1	56	54	56	60	56	58	
Всесв. іст.	6.4	5.8	7.2	6,4	6.4	6,4	6,3	6,5	6,5	76	68	76.1	88	88	68	78	68	70	47	32	55. 2	51	54	51	32	51	48	
Правознавст	6.9	7.5	8.1	6,7	6.9	6,7	6,8	6,2	6,2	100	100	100	100	100	100	100	100	100	58	82	89	44	46	44	52	54	56	
Гром. освіта	6.9					7,1	7,6	6,5	6,5	100					100	100	100	100	100					100	100	100	100	
Х.К./ Мист.	7.6	7.4	7,6	7,6	7.8	7,6	7,6	7,6	7,6	97	98	98	93	100	98	93	98	96	70	67	70	72	68	72	67	72	70	
Природозн.	6.9	7	7.7	6,8	6.8	6,2	6,8	6,8	6,8	92	96	96.2	84	88	96	84	96	94	68	69	76. 9	67	64	67	65	67	66	
Математ.	4.2	4.3	3.5	4,3	4.2	4,3	4,3	4,2	4,2	51	54	38	48	52	54	48	54	56	25	24	20	26	28	26	24	26	26	
Геометрія	4.4	4.3	3.2	4,8	4.6	4,8	4,8	4,3	4,3	53	57	44	51	51	57	51	57	54	25	24	7	30	28	30	24	30	28	
Алгебра	3.9	4.2	3.5	3,9	3.8	3,9	3,9	3,9	3,9	43	47	43	38	42	47	38	44	48	23	20	14	25	28	25	20	25	28	
Інформат	7.6	6.9	8.1	7,8	7.6	7,8	7,4	7,6	7,6	94	92	92	97	100	92	95	92	92	70	55	56	76	72	78	76	74	74	
Економіка	7.2	7.3	5.7	8,2	8.2	6,9	7,2	-	-	95	100	100	83	100	100	85	-	-	66	67	64	66	68	66	67	-	-	
ЗВ	9.4	9,4	9,2	9,6	9,2	9,6	9,5	9,5	9,5	100	100	100	100	100	100	100	100	100	100	100	100	100	100	100	100	100	100	100
Фізкультура	9.0	9	9.25	9	9.2	9	9	9	8,8	100	100	100	100	100	100	100	100		92	91	93	91	88	91	94	92	92	
Основ.здор.	7.1	7.2	7.1	7,1	7.3	7,1	7,1	7,1	7,1	96	96	96	94	100	96	94	96	96	62	62	61	62	64	62	63	62	62	
Труд. Навч	7.6	7.6	7.8	7,6	7.4	7,6	7,8	7,4	7,4	96	96	98	96	100	96	94	92	92	62	62	64	60	66	64	62	60	60	
Технології	9.8	9.4	9.2	10	9.8	10	10	10	10	100	100	100	100	100	100	100	100	100	99	100	88	100	100	100	100	100	100	
Обр. Мист.	8.6	8.6	8.8	8,9	8.4	8,6	8,5	8,2	8,6	100	100	100	100	100	100	100	100	100	84	82	78	82	93	82	86	82	84	

Музичне мистецтво	7.4	7.1	7.3	7.2	7.5	7.7	7.5	7.2	7.4	98	98	98.5	94	100	98	96	98	98	58	57	55	54	59	57	58	61	61
всього	6.8									86									58								

3 клас

Укр. Мова	6.2	6.5	6.7	6.2	6.4	6.2	6.2	5,5	5,5	82	92	92	78	84	77	78	78	78	53	54	55	52	54	55	54	48	48
Математ	6	6	5.8	5.8	6.1	5.8	6	6,1	6,1	75	88	86	68	74	68	70	72	72	39	38	36	38	38	36	38	42	42
Читання	7	7.2	7.4	6.6	7.2	6.6	6.6	7,2	7,2	98	100	100	100	100	100	100	95	92	62	58	60	64	64	60	58	64	64
Англ. мова	4.9	5.1	5.4	4.7	5.4	4.9	4.5	4.7	4.4	65	70	70.9	64	68	62	62	64	66	37	25	33. 4	32	34	36	28	34	35

4 клас

Укр. мова	6.7	7.1	7.5	6	6.8	6.3	6	7,6	7,6	93	95	100	80	90	95	82	100	100	60	65	83	65	70	70	72	68	68
Математика	6	5.8	6.8	5,3	5.8	5,3	5,3	6,8	6,8	85	85	96	82	78	85	82	85	84	51	75	78	30	56	32	34	52	52
Читання	7.7	8.6	8.9	7,2	8.4	7,2	7,2	7,2	7,2	100	100	100	100	100	100	100	100	100	79	67	73	91	95	74	74	78	78
Англ. мова	5.1	3.7	5.1	5,4	5.3	5,4	5,3	5,4	5,2	56	53	65.2	53	64	53	54	51	52	29	27	34	15	26	26	28	32	34
всього	6.4									83									55								

У середньому по школі:

	6.6									84									56									
--	------------	--	--	--	--	--	--	--	--	-----------	--	--	--	--	--	--	--	--	-----------	--	--	--	--	--	--	--	--	--

Результативність роботи вчителів:

Круть Н.М.	6.8	6.4	6.6	6.4	6,9	7,1	6,8	7,1	7,1	98	98	98	98	96	98	97	98	98	64	63	65	60	58	66	68	64	64
Васенко В. Б.	6.6	6.6	6.8	6.6	6.8	6.6	6.7	6.6	6.6	96	97	97	97	91	97	96	97	96	59	60	62	60	62	55	60	55	55
ЛазаренкоМЛ	7.0	6,8	7.0	7.2	7.2	7.0	7.1	6,9	6,9	87	87	89	87	82	87	89	87	88	62	62	64	66	67	58	62	58	58
Орехова А.В.	6.9	7.0	6.9	7.0	6.6	7.0	6,8	7.0	7.0	90	94	90	92	86	88	90	92	92	55	52	54	58	56	56	54	53	53
МавренковаЮ	6.8	7.1	7.0	7.2	6.9	6.5	6.3	6.5	6.5	95	97	95	97	94	92	94	96	96	63	68	68	66	64	58	60	58	58
Петренко О.І.	5	5.1	5.2	5.1	4.6	5.1	5.1	5.1	5.1	63	66	68	64	58	56	60	66	66	25	29	30	29	30	12	29	22	22
Щербак М.А.	5	5.0	5.1	5.0	4.8	5.0	5.3	5.0	5.0	78	80	82	80	76	80	78	76	76	31	29	31	29	31	32	29	32	32

Драник А.В.	6.3	-	-	-	-	6,1	5,9	6,6	6,6	92	-	-	-	-	91	89	93	93	95	-	-	-	-	49	48	50	52
Мишко І.В.	6.5	6,2	6,3	6,8	6,4	6,9	6,7	6,4	6,4	86	80	82	94	92	86	82	84	84	62	62	60	66	64	62	64	62	62
Надточій О.М.	4.4	4,3	4,5	4,3	4,8	4,3	4,3	4,3	4,3	53	54	56	54	48	54	53	54	54	22	24	22	24	24	20	22	20	20
Матухно С.І.	6.3	-	-	-	-	6,2	6,5	6,16	6,16	75	-	-	-	-	72	74	76	76	47	-	-	-	-	47	51	44	46
Батеровська І.Л.	6.2	-	-	5,8	6,2	6,4	6,3	6,4	-	82	-	-	84	82	84	84	74	-	46	-	-	50	52	41	50	39	-
Гладун Н.А.	5.5	5,5	5,7	5,5	5,3	5,5	5,3	5,5	5,5	77	77	78	77	75	77	72	70	70	28	27	29	27	29	25	27	25	25
Хоменко О.Г	6.3	6,2	6,4	6,4	6,2	6,4	6,3	6,4	6,4	85	84	86	84	92	86	88	84	84	47	50	52	50	52	40	50	40	40
Чеберяк Л.М.	8.1	7,9	7,9	8,1	8,1	8,1	8,1	8,1	8,1	98	97	95	97	100	97	97	96	96	76	75	75	76	75	78	75	78	78
Черниш М.М.	9.6	9,5	9,7	9,5	9,4	9,5	9,5	9,5	9,5	100	100	100	100	100	100	100	100	100	100	100	100	100	100	100	100	100	100
Соліна А.Т.	5.9	6,0	6,0	6,2	6,0	5,6	5,8	5,8	5,8	98	100	100	100	100	100	100	90	90	53	100	100	63	64	59	100	60	60
Дубовик В.О.	9.3	9,3	9,5	9,3	8,7	9,3	9,6	9,3	9,0	100	100	100	100	100	100	100	100	100	90	91	90	91	90	88	91	88	88
Стеценко Л.А.	7.2	7,1	7,3	7,1	7,1	7,2	7,1	7,2	7,2	98	98	100	98	100	100	98	94	94	61	59	58	59	62	64	59	64	64
Черниш А.І.	7.6	-	-	-	7,5	7,5	7,6	7,5	7,5	98	-	-	-	100	96	96	100	100	63	-	-	-	-	60	62	64	64
Остапець К.В.	7.2	-	-	-	-	-	-	7,2	7,2	100	-	-	-	-	-	-	100	100	52	-	-	-	-	-	-	52	52
Давиденко Т.Г	6.6	-	6,5	6,8	6,3	6,5	6,8			87	-	-	88	86	86	88	-	-	50	-	-	64	49	45	42	-	-
Дробиш Т.М.	6.3	6,2	6,4	-	-	-	6,4	6,2	6,2	92	98	100	-	-	84	84	86	86	53	59	62	-	-	-	-	44	48
Хижняк Л.А.	6.7	6,6	6,8	6,6	6,6	-	-	-	-	91	92	94	86	90	-	-	-	-	55	50	58	59	52	-	-	-	-
Остапець Т.Л.	7.2	-	--	7,4	7,2	7,4	7,1	6,9	6,9	100	-	-	100	100	100	100	100	100	55	-	-	54	56	54	54	56	56

Українська мова

	2009-10-2014-15	2015-2016		2016-2017		2017-2018		2018-2019		2019-2020	
		I	II	I	II	I	II	I	II	I	II
Середній бал	6.3	6.3	6.1	6.7	6.7	6,4	6.6	6,3	6,4	6,0	6,4
Успішність	82	79	81	78	89.5	90	88	78	80	85	82
Якісний показник	51	45	46	67	58.9	51	54	53	60	46	48



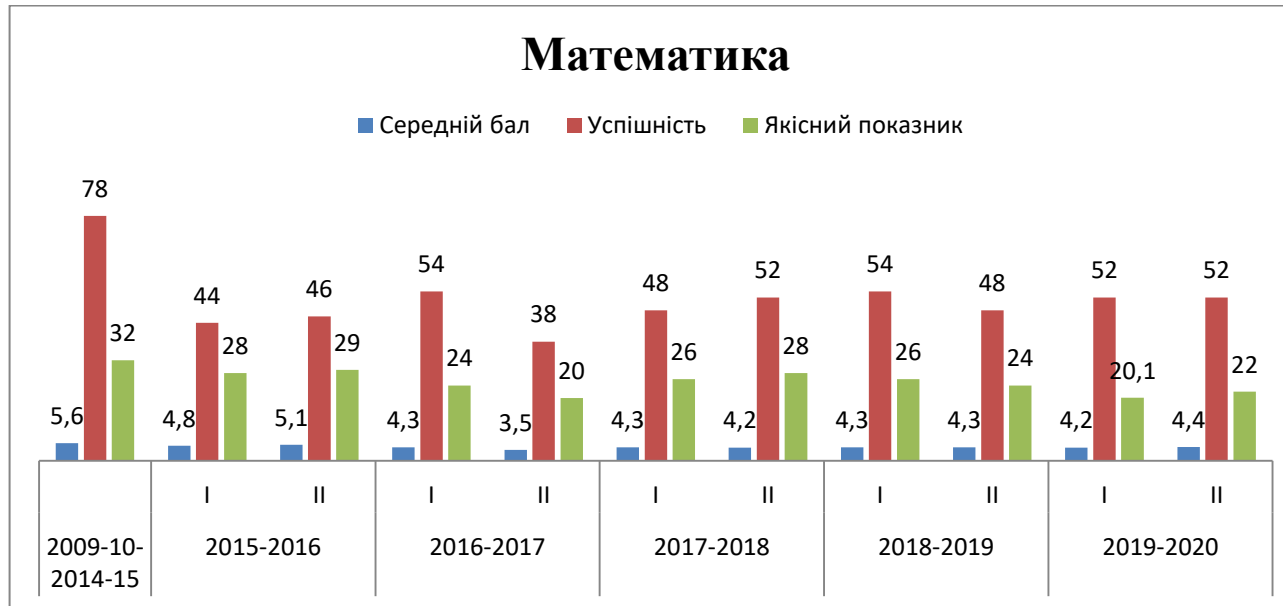
Англійська мова

	2009-10-2014-15	2015-2016		2016-2017		2017-2018		2018-2019		2019-2020	
		I	II	I	II	I	II	I	II	I	II
Середній бал	5.4	4.0	4.9	5.2	5.6	5,1	5.3	5,5	5,6	5,6	5,4
Успішність	71	55	57	74	78.1	80	78	74	80	74	76
Якісний показник	36	17	18	29	33.9	36	38	36	29	38	38



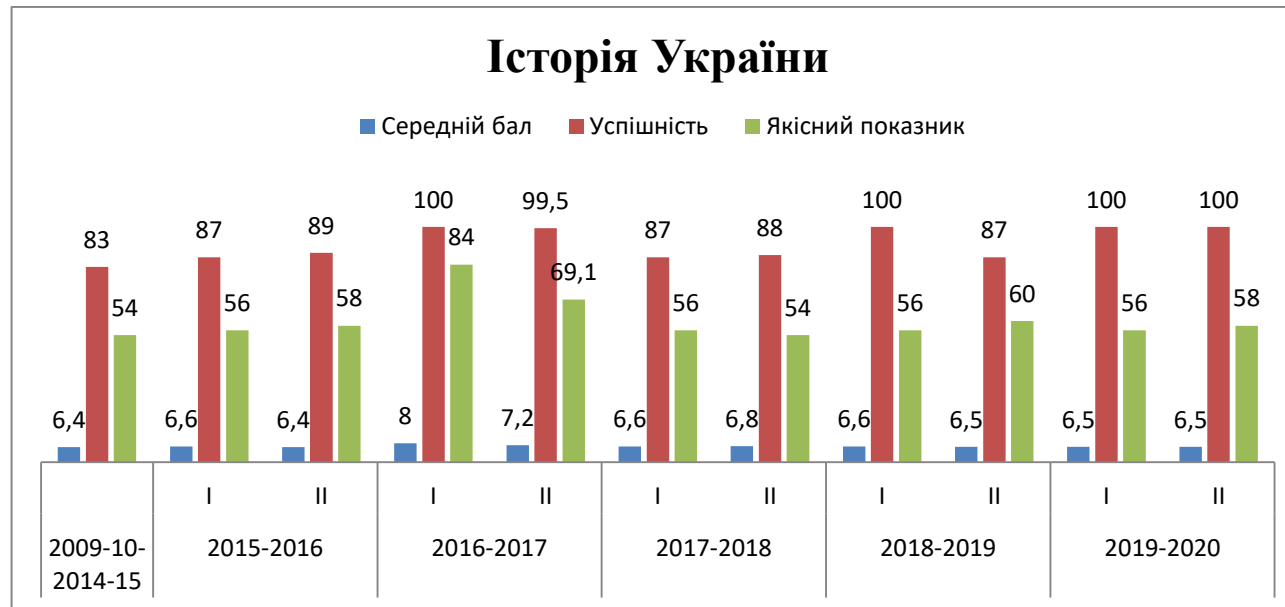
Математика

	2009-10-2014-15	2015-2016		2016-2017		2017-2018		2018-2019		2019-2020	
		I	II	I	II	I	II	I	II	I	II
Середній бал	5.6	4.8	5.1	4.3	3.5	4,3	4.2	4,3	4,3	4,2	4,4
Успішність	78	44	46	54	38	48	52	54	48	52	52
Якісний показник	32	28	29	24	20	26	28	26	24	20,1	22



Історія України

	2009-10-2014-15	2015-2016		2016-2017		2017-2018		2018-2019		2019-2020	
		I	II	I	II	I	II	I	II	I	II
Середній бал	6.4	6.6	6.4	8	7.2	6.6	6.8	6.6	6.5	6,5	6,5
Успішність	83	87	89	100	99.5	87	88	100	87	100	100
Якісний показник	54	56	58	84	69.1	56	54	56	60	56	58



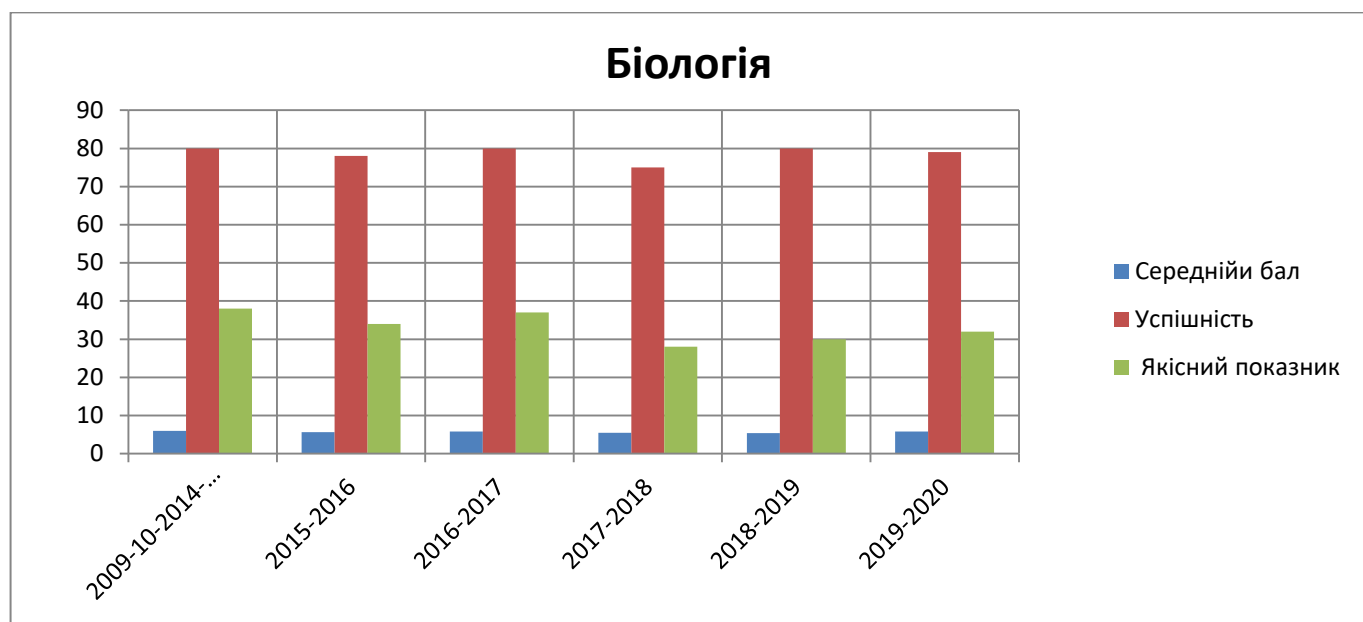
Інформатика

	2009-10-2014-15	2015-2016		2016-2017		2017-2018		2018-2019		2019-2020	
		I	II	I	II	I	II	I	II	I	II
Середній бал	7.0	7.5	7.8	6.9	8.1	7,8	7.6	7,8	7,6	7,6	7,6
Успішність	84	95	94	92	92	97	100	92	95	92	92
Якісний показник	56	67	66	55	76	78	72	78	55	74	74



Біологія

	2009-10- 2014-15	2015-2016		2016-2017		2017-2018		2018-2019		2019-2020	
		I	II	I	II	I	II	I	II	I	II
Середній бал	6	5,6	5,7	5,8	5,7	5,5	5,3	5,4	5,5	5,8	5,8
Успішність	80	78	79	80	84,2	75	71	80	75	79	76
Якісний показник	38	34	34	37	34	28	32	30	34	32	32



Географія

	2009-10-2014-15	2015-2016		2016-2017		2017-2018		2018-2019		2019-2020	
		I	II	I	II	I	II	I	II	I	II
Середній бал	5,6	6,5	6,5	6,5	6	5,4	5,4	5,4	5,4	5,5	5,5
Успішність	80	85	83	83	85	69	76	83	82	84	80
Якісний показник	38	54	54	54	46	36	32	32	33	33	34



Фізика

	2009-10- 2014-15	2015-2016		2016-2017		2017-2018		2018-2019		2019-2020	
		I	II	I	II	I	II	I	II	I	II
Середній бал	5,5	6,4	6,2	5,5	6,4	5,3	5,4	5,5	5,0	5,3	5,6
Успішність	61	68	68	70	68	56	59	62	56	58	58
Якісний показник	38	47	46	26	47	56	41	37	36	38	38



Хімія

	2009-10- 2014-15	2015-2016		2016-2017		2017-2018		2018-2019		2019-2020	
		I	II	I	II	I	II	I	II	I	II
Середній бал	5,7	4,8	4,7	4,8	4,5	5,2	5,1	5,2	5,2	5,7	5,7
Успішність	72	72	71	72	71,8	73	67	72	73	72	72
Якісний показник	34	32	30	18	18	26	28	26	28	34	34

